




REMORQUE 99XF-120

TJD X-1000



Les Fabrications TJD www.tjd.ca

© Tous droits réservés Les Fabrications TJD, Rivière-du-Loup, G5R 5X9. Aucune copie ou reproduction de ce manuel, en tout ou en partie, ne doit être fait sans le consentement explicite de Les Fabrications TJD.

Tous droits réservés © 2007 Les Fabrications TJD



INTRODUCTION

Les Fabrications TJD vous remercie d'avoir choisi la remorque TJD X-1000. Soigneusement conçue pour vous donner une entière satisfaction et une longue durabilité.

LES FABRICATIONS TJD ne se tient pas responsable des changements apportés à la remorque.

RECOMMANDATION À L'ACHETEUR

Lors du transfert (vente) de la remorque, il est important de faire suivre ce manuel du propriétaire au nouveau propriétaire.

NOTE : Toutes les illustrations de ce manuel sont à titre de référence et reposent sur la toute dernière information disponible lors de la publication.

NOTE : Les dessins, spécifications, et informations contenus dans ce manuel sont sujets à changement sans préavis.

ENTRETIEN

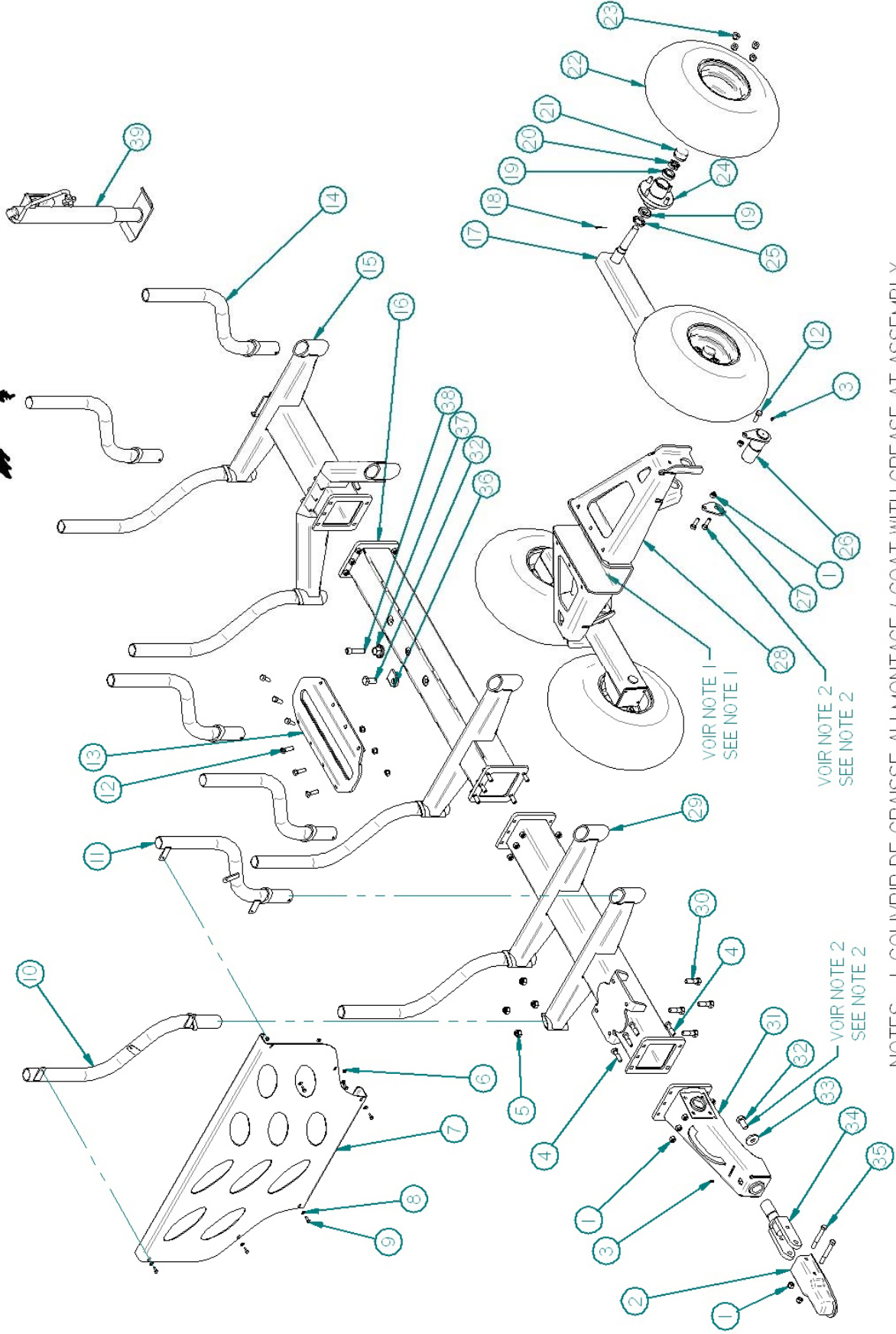
Prenez soin de graisser régulièrement les points de rotation partout où vous verrez des embouts de graissage.

Inspectez régulièrement tous les boulons et resserrez-les si nécessaire afin d'éviter de coûteuses réparations. Assurez-vous aussi que votre équipement est en assez bonne condition pour circuler en toute sécurité.

ASSISTANCE TECHNIQUE

Pour tout support sur votre remorque TJD X-1000, et si le concessionnaire autorisé de votre région n'arrive pas à vous aider, veuillez communiquer avec notre service à la clientèle (418-863-5885)

REMORQUE / TRAILER ~~TJD~~X-1000



NOTES: 1: COUVRIR DE GRAISSE AU MONTAGE / COAT WITH GREASE AT ASSEMBLY.
 2: COUVRIR DE LOCTITE AU MONTAGE / COAT WITH LOCTITE AT ASSEMBLY.

REMORQUE / TRAILER **TJD X-1000**



RÉF	# pièce/part	QTE/QTY	RÉF	# pièce/part	QTE/QTY	RÉF	# pièce/part	QTE/QTY
1	HLNII2-I3NC	27	14	03TU-002	8	27	04CA-012	2
2	AT-A2x3x3500	1	15	03ST-040	1	28	03ST-041	1
3	HGHII4-28NFx35164	3	16	03ST-042	1	29	03ST-043	1
4	HBII2-I3NCx2	15	17	03SU-030	2	30	HB518-IINCx2-GR5	4
5	HLN518-IINC	4	18	GOUFILLE 41-142	5	31	03AT-002	1
6	HLNII4-20NC	6	19	TBLM44643	8	32	HB314-I0NCx1-II2	2
7	04FL-106	1	20	HSASNI-14	4	33	04RL-008	1
8	FWII4USS	6	21	CA-2	4	34	03AT-001	1
9	HBII4-20NCx314	6	22	RO-020.5x8x10x6PL	4	35	HBII2-I3NCx4	2
10	03TU-001D	1	23	HWNII2-20NF	16	36	04FL-089	1
11	03TU-001G	1	24	MO-5x1250	4	37	03EN-001	1
12	HBII2-I3NCx1-II2	12	25	JEI.219x1983	4	38	HSHCS518-IINCx2-II2	1
13	04EN-003	1	26	03AR-002	2	39	VE-A15x2000	1



INTRODUCTION

TJD Fabrications thanks you for choosing the TJD X-1000 trailer which is specially designed to provide you reliability, satisfaction and durability.

TJD Fabrications is not responsible of modifications that may change the trailer in any way.

BUYER'S INFORMATION

When the trailer is transferred (sold), It's important to give this manual to the owner.

NOTE: All illustrations in this manual are used for reference only and are provided by the latest update publication.

NOTE: All drawings, specifications, and information contained in this manual are subject to changes without notice.

MAINTENANCE

Take care to regularly grease all rotary spots where you can see grease fittings.

To avoid expensive repairs, regularly inspect bolts and components to make sure that they are tightened. Make sure that the equipment is secure.


TECHNICAL ASSISTANCE

For technical assistance on the Trailer TJD X-1000, or if the authorized dealer cannot help you, please communicate with our customer's service at (418-863-5885).



TRAILER 99XF-120

TJD X-1000



Les Fabrications TJD www.tjd.ca

© All rights reserved **Les Fabrications TJD**, Rivière-du-Loup, G5R 5X9. No copy or reproduction of this manual, in whole or in part is permitted without the explicit consent of **Les Fabrications TJD**.

Copyright © 2006 Les Fabrications TJD